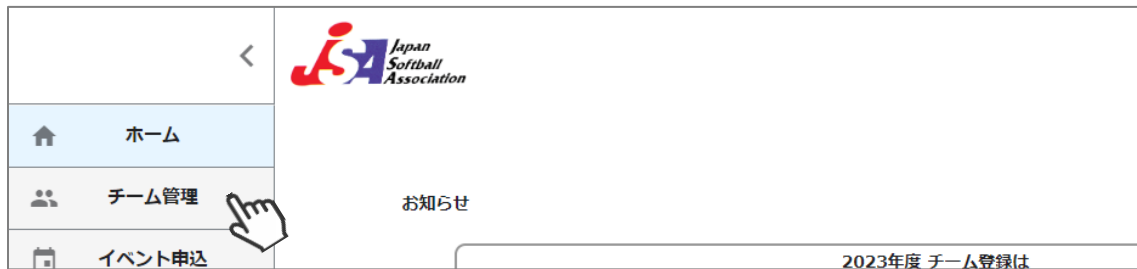


8. チーム承認後の選手の追加登録

①画面左のメニュー内「チーム管理」をクリックしてください。



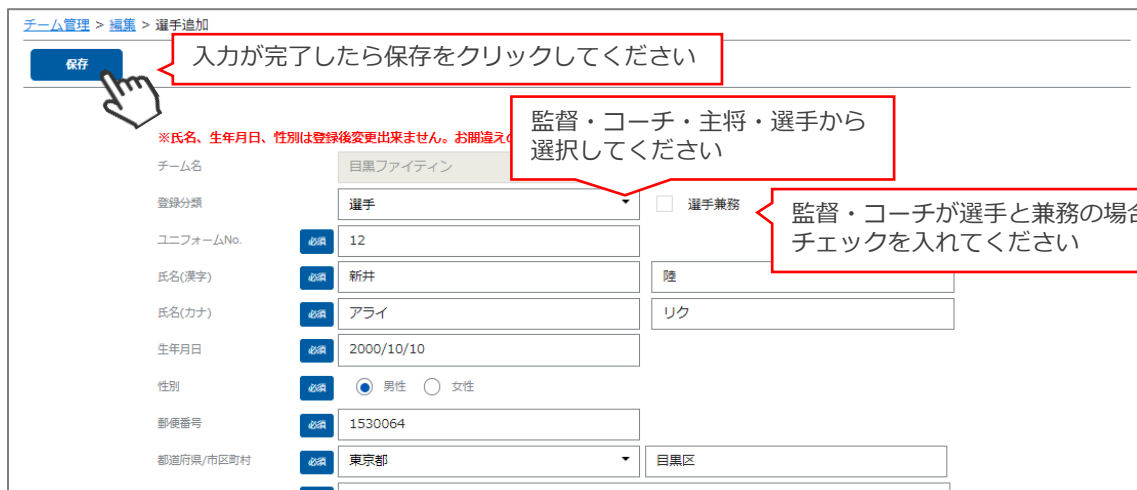
②作成したチームの情報が表示されます。該当のチームをクリックしてください。



③画面右上の「選手追加」をクリックしてください。



④選手情報入力フォームが表示されるので、各項目に正しい情報を入力してください。
入力が完了したら、「保存」をクリックしてください。

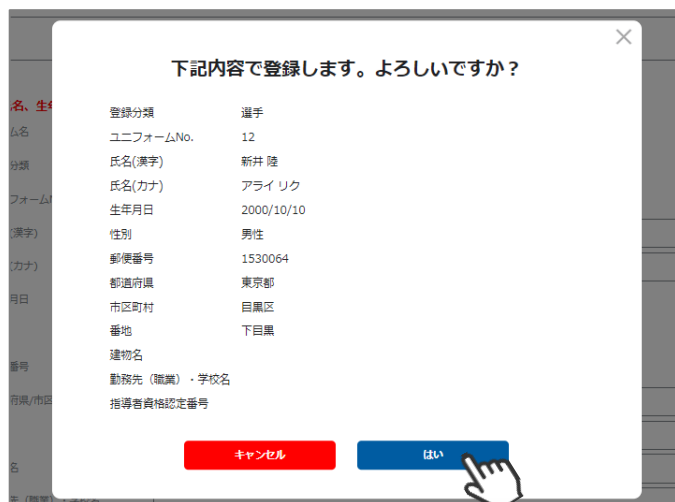


8. チーム承認後の選手の追加登録

⑤確認画面が表示されるので、保存する場合は「はい」をクリックしてください。

※「キャンセル」クリックで訂正が可能です。

氏名、生年月日、性別は「登録完了後」の変更が出来ないため、よくご確認ください。



下記内容で登録します。よろしいですか？

登録分類	選手
ユニフォームNo.	12
氏名(漢字)	新井 陸
氏名(カナ)	アライ ソク
生年月日	2000/10/10
性別	男性
郵便番号	1530064
都道府県	東京都
市区町村	目黒区
番地	下目黒
建物名	
勤務先(職業)・学校名	
指導者資格認定番号	

キャンセル はい

⑥追加登録する選手の登録が完了したら、画面左上の「選手追加申請」をクリックしてください。最終確認画面が表示されるので、問題なければ「はい」をクリックしてください。

※チーム登録申請後、都道府県協会での承認が実施されると、入力された情報の変更はできません。よく確認してから保存・申請を行ってください。



チーム管理 > 編集

戻る 編集 選手追加申請 選手追加

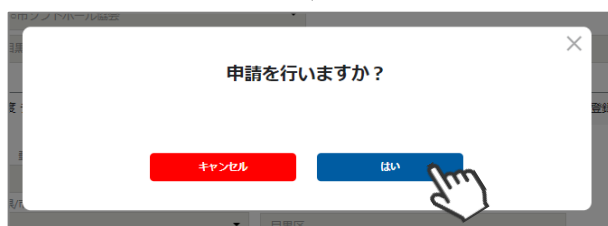
① 「松川 純一」を作成しました

都道府県協会: ○○県ソフトボール協会 承認済み

地域協会: ○○市ソフトボール協会

チーム名: 目黒ファイティン 種別: クラブチーム(男子)

2023年度 チーム基本情報		監督・コーチ・選手			登録・承認情報		
登録人数	監督 1名	コーチ 2名	選手 7名	総数 10名	未登録人数 2名		
登録分類 (○=兼選手)	UN	選手氏名	勤務先(職業) 学校名	生年月日	指導者資格番号	状態	
監督	○	30	山田 敬	1970年5月5日		登録済	
コーチ	○	31	小林 精信	1990年9月10日		登録済	



申請を行いますか？

キャンセル はい

ここまでの手順で、選手の追加申請は終了です。

申請した地域協会→都道府県協会にて、申請内容の確認及び承認が行われます。

登録が認められた場合、承認完了メールが届きます。承認されるまでしばらくお待ちください。

※チーム管理>登録・承認情報タブにて、現在の状況をご確認いただけます。

承認完了後、個人登録料のお支払いに進めるようになります。

(承認されるまでお支払いはできません)

差戻のメールが届いた場合は、差戻理由を確認し、チーム管理から該当チームを選択し、必要箇所を修正のうえ、再度「申請」を行ってください。

8. チーム承認後の選手の追加登録

補足情報

承認状況を確認する場合は、「チーム管理」→「該当チームをクリック」→「登録・承認情報」タブをクリックすることで、確認可能です。

2023年度 チーム基本情報

監督・コーチ・選手

登録・承認情報

申請日: 2023/11/24

新規登録完了日: 2023/11/27

最終更新日時: 2023/11/28 14:18

承認履歴

更新日時	概要	承認者	団体名
2023/11/28 14:18:08	選手追加申請	-	-
2023/11/27 13:23:26	チーム新規登録承認	都道府県協会 管理者	〇〇県ソフトボール協会

【申請→差戻があった場合】

チーム管理にログインすると、ホーム画面にメッセージが表示されます。

チーム名をクリック、「監督・コーチ・選手」タブより該当選手をクリックし、「編集」→「保存」→再度「選手追加申請」を行ってください。

※「登録・承認情報」タブにて、差戻した団体名・差戻理由をご確認いただけます。

申請を行った下記チームの登録が差戻されました。
チーム名をクリックし、必要に応じて該当箇所を修正し、再申請を行ってください。

[目黒ファイティン](#)

差戻理由: 入力内容が不明な優先の情報を入力してください